









OBJAŚNIENIA:

-  proj. sieć wodociągowa - propozycja zmiany
-  proj. zasawa
-  proj. studnia technologiczna
-  proj. rura ochronna
-  proj. zawór odpowietrzający
-  proj. "dodatkowa" komora robocza
-  istn. granice własności
-  istn. elementy do wyłączenia z eksploatacji

X = 5911650
Y = 5503300

Obręb: 13

Przewiert sterowany w rurze ochronnej
R.O Ø400 x 23,7mm PE L=52,0m

X = 5911550
Y = 5503200

Obręb: 11

X = 5911600
Y = 5503350

Obręb: 404/1

